



# PRÓ-REITORIA DE PESQUISA E PÓS-GRADUAÇÃO



UNIVERSIDADE  
ESTADUAL DO  
MARANHÃO

**PROPOSTAS DE INDICADORES PARA PESQUISA E PÓS-GRADUAÇÃO**

<b>Número</b>	<b>Indicador</b>	<b>Diretriz</b>
<b>01</b>	Bolsas de Iniciação Científica/Iniciação tecnológica	A.D.7
<b>02</b>	Orientadores de Iniciação Científica	S.D.5
<b>03</b>	Número de planos de trabalho submetidos	S.D.5
<b>04</b>	Conceito dos programas de pós-graduação	S.D.5
<b>05</b>	Número de programas de pós-graduação	A.D.6
<b>06</b>	Número de professores em programas de pós-graduação, por Centro	A.D.6
<b>07</b>	Alunos matriculados em programas de pós-graduação	A.D.6
<b>08</b>	Alunos concluintes em programas de pós-graduação	A.D.6
<b>09</b>	Solicitações de Bolsa de Incentivo à Produção Qualificada	A.D.7
<b>10</b>	Projetos de pesquisa ou extensão aprovados por Agência de Fomento ou financiados por recursos privados	A.D.7

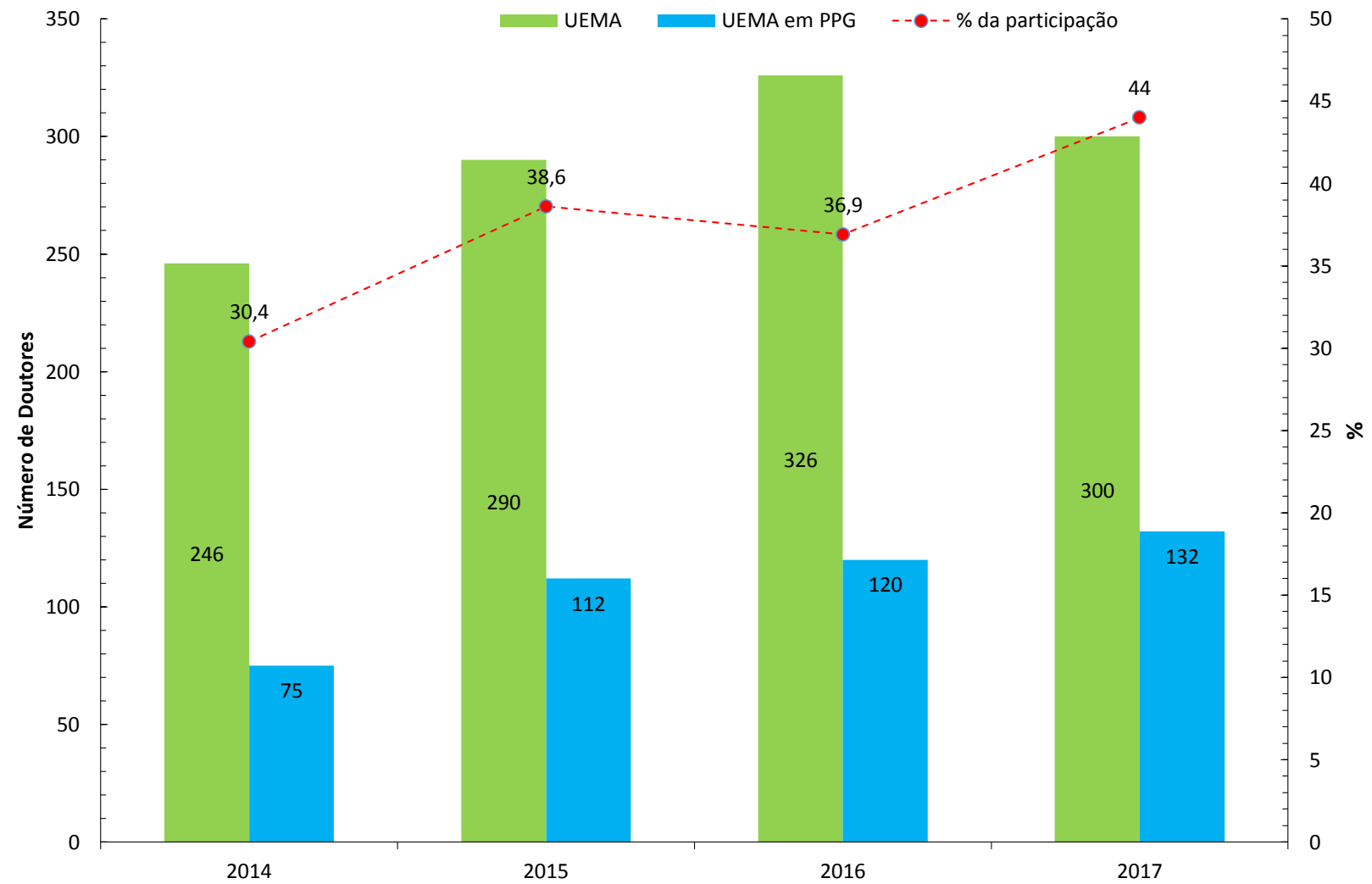
**DISTRIBUIÇÃO, POR CENTRO, DAS BOLSAS DOS PROGRAMAS PIBIC/PIBIT (UNIVERSO DE 639 PROFESSORES)**

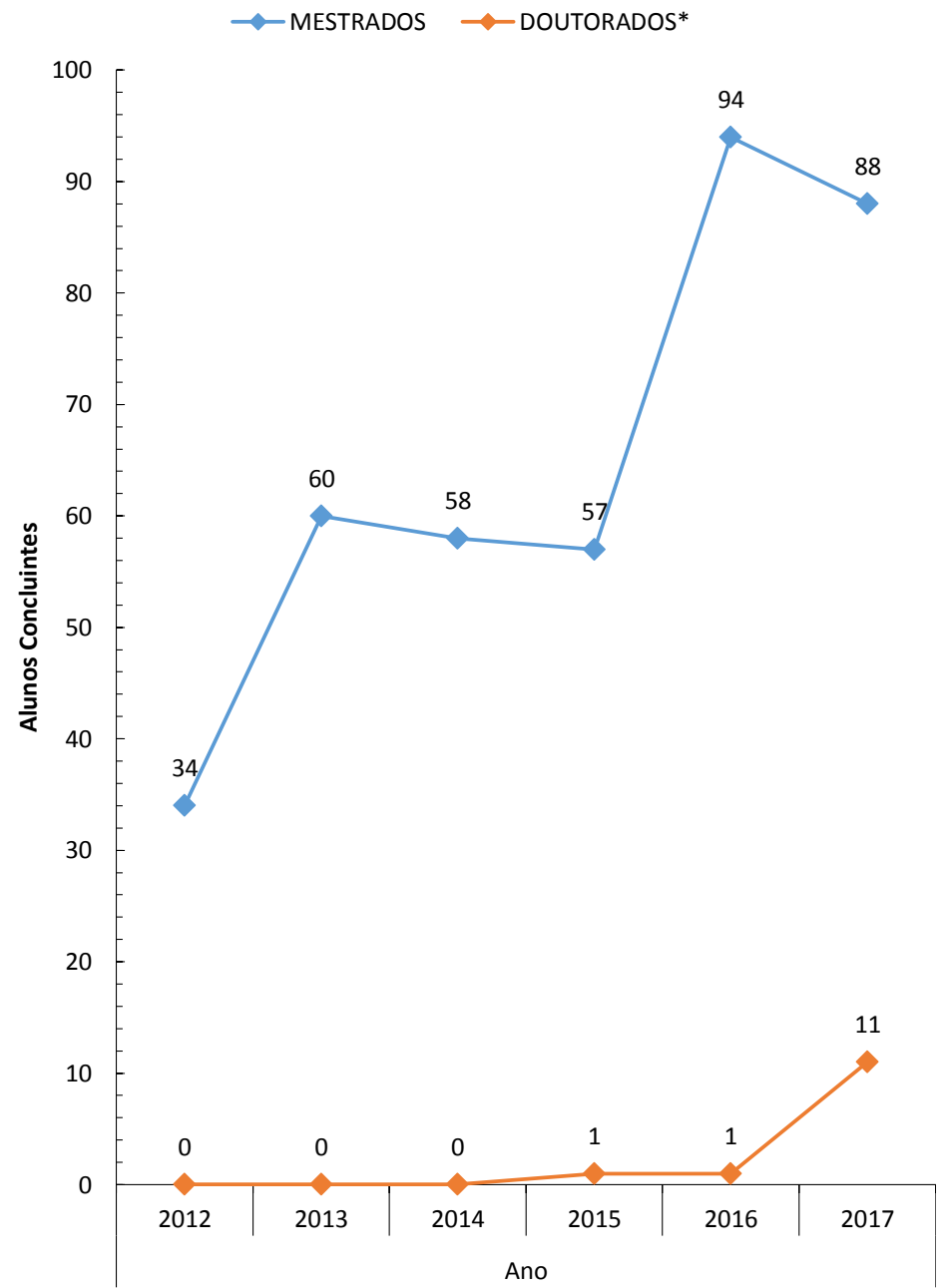
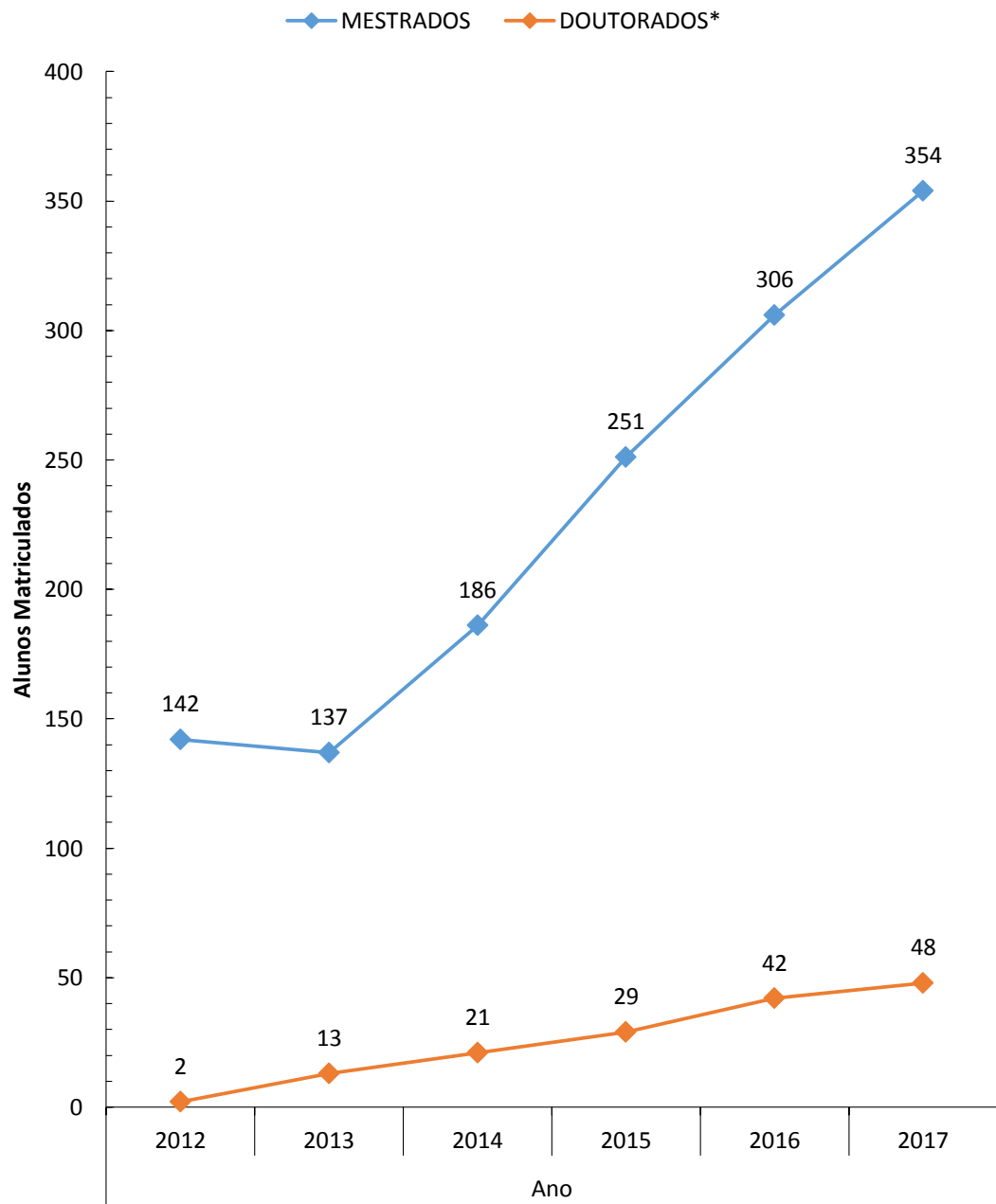
<b>Centro / Ano</b>	<b>2014</b>	<b>2015</b>	<b>2016</b>	<b>2017</b>
CCA	91	83	102	<b>108 (23,4%)</b>
CCSA	30	38	47	42
CECEN	90	95	121	141
CCT	38	23	41	57
CESC	29	47	47	85
CESI	12	33	45	-----
CESB	-----	02	07	03
CESBA	08	12	19	17
CESTI	05	03	10	03
CESGRA	-----	01	03	-----
CESCD	01	-----	01	-----
CESSIN	<b>02</b>	-----	-----	04
CESPI	-----	-----	02	-----
<b>Total de Bolsas</b>	<b>306</b>	<b>337</b>	<b>445</b>	<b>460</b>
<b>Total de Planos de Trabalho submetidos</b>	<b>406</b>	<b>450</b>	<b>573</b>	<b>539</b>
<b>Total de professores orientadores</b>	<b>156</b>	<b>198</b>	<b>243</b>	<b>228</b>

## Conceito dos programas de pós-graduação

<b>UEMA</b>	<b>3,6</b>
<b>CCA</b>	<b>4,2</b>
<b>CECEN</b>	<b>3,6</b>
<b>CCSA/CESC/CESBA/CCT</b>	<b>3,0</b>

<b>Número de cursos de mestrado e doutorado</b>	<b>15</b>
CCA	5
CECEN	5
CCSA	2
CCT	1
CESBA	1
CESC	1





## Alunos matriculados em curso de mestrado, 2017

<b>UEMA</b>	<b>354</b>
<b>Agroecologia</b>	<b>17 (4,8%)</b>
<b>Letras</b>	<b>18 (5%)</b>



## Defesas de mestrado, 2017

<b>UEMA</b>	<b>88</b>
<b>Biodiversidade, Ambiente e Saúde</b>	<b>17 (19,3 %)</b>

<b>Produto / Ano de pagamento</b>	<b>2014</b>	<b>2015</b>	<b>2016</b>	<b>2017</b>
<b>Artigos científicos (A1 a B3)</b>	<b>61</b>	<b>71</b>	<b>129</b>	<b>114</b>
<b>Livros/Capítulos</b>	<b>-</b>	<b>30</b>	<b>69</b>	<b>83</b>
<b>Total</b>	<b>61</b>	<b>101</b>	<b>198</b>	<b>197</b>

**Projetos de pesquisa ou extensão aprovados por Agência de Fomento ou financiados por recursos privados**

**2017 – 165 projetos vigentes**

[http://www.ppg.uema.br/?page\\_id=3194](http://www.ppg.uema.br/?page_id=3194)

Detalhamento	Descrição																								
<b>Nome/Sigla:</b>	Bolsas PIBIC/PIBIT																								
<b>Objeto de mensuração:</b>	Bolsa de Iniciação Científica/Tecnológica																								
<b>Perspectiva:</b>	Academia																								
<b>Diretriz Estratégica:</b>	Estabelecer políticas que estimulem ações de ensino, pesquisa e extensão direcionadas para as demandas da sociedade																								
<b>Dimensão:</b>	Estratégica																								
<b>Fórmula de cálculo:</b>	nº de bolsas implementadas / nº total de bolsas																								
<b>Unidade de medida:</b>	Cota de Bolsa																								
<b>Periodicidade:</b>	Anual																								
<b>Fonte:</b>	Edital PPG																								
<b>Interpretação:</b>	Quanto mais próximo de 100% melhor																								
<b>Responsável pela coleta:</b>	Coordenação de Pesquisa / PPG																								
<b>Benchmark:</b>																									
<b>Série Histórica:</b>	<table border="1"> <thead> <tr> <th></th> <th>2014</th> <th>2015</th> <th>2016</th> <th>2017</th> <th>2018</th> <th>2019</th> <th>2020</th> </tr> </thead> <tbody> <tr> <td>Prevista (Meta)</td> <td>306</td> <td>466</td> <td>471</td> <td>471</td> <td></td> <td></td> <td></td> </tr> <tr> <td>Realizado (Meta)</td> <td>100%</td> <td>72%</td> <td>94%</td> <td>97%</td> <td></td> <td></td> <td></td> </tr> </tbody> </table>		2014	2015	2016	2017	2018	2019	2020	Prevista (Meta)	306	466	471	471				Realizado (Meta)	100%	72%	94%	97%			
	2014	2015	2016	2017	2018	2019	2020																		
Prevista (Meta)	306	466	471	471																					
Realizado (Meta)	100%	72%	94%	97%																					
<b>Observações:</b>																									